life

幼犬
指南

ROYAL CANIN®
SPT EDITIONS

請注意

本書旨在提供讀者資訊，並非做為取代獸醫諮詢及治療之獸醫醫療手冊。
建議幼犬需定期接受獸醫健康檢查。

Royal Canin SAS出版
www.royalcanin.com

未獲出版商、作者及所有權人書面同意，以任何形式複製本書刊任何部分，均屬違反國家及國際知識產權法，可能因此構成侵權行為而被刑事檢控。若僅供自用並且沒有共享使用意圖，針對重要、具教育意義的合理分析及部分引用，可允許進行複製及重新製作，在相關條件下不屬於違反國家及國際知識產權法。

幼犬
指南

ROYAL CANIN®
SPT EDITIONS

對於愛犬的家庭而言，犬隻是他們一生的好伴侶。我們的理念建基於作為負責任的飼主的四項簡單原則，為您與愛犬建立長久而獨特的關係打下堅實基礎，讓您們的親密關係與日俱增。

尊重

了解並尊重您愛犬的獨特性，明白人類須為馴養犬隻的幸福擔負重任。尊重您的愛犬包含滿足牠們的基本需求，包括安全、健康及飲食，同時讓牠們可以融入我們的社會。

PUP

知識

保持對愛犬一族的好奇心，接受犬隻並非人類。了解是甚麼讓您愛犬與眾不同。越了解您的愛犬，越能令您明白牠是如何特別，更能滿足牠們的需求。

照護

抽空陪伴愛犬，提供必要的照護，定期陪牠們玩耍及從事戶外活動。照顧您的愛犬代表您需要關注牠們一生的健康及幸福。

PPY

教育

讓您的愛犬融入人類的生活環境，教導牠們甚麼事可以做和甚麼事不可以做，對待牠們的態度需保持一致，使牠們了解自己在家中的從屬地位。教育愛犬，是為了確保牠們有健康的社交。

1/ 迎接新成員

愛犬的新家 P.08

提供所有必要的裝備 P. 12
佈置新家 P. 14
陪伴愛犬成長的第一步 P. 18

2/ 健康 P.22

選擇度身訂造的營養計劃 P. 26
確保獸醫對愛犬做全面健康追蹤 P. 40

3/幸福生活 P.48

教育幼犬 P. 52
關注幼犬的健康及幸福 P. 58
維持幼犬的衛生習慣 P. 60

1

迎接新成員
愛犬的新家

- 提供所有必要的設備
- 佈置新家
- 陪伴愛犬成長的第一步

在新家的
最初體驗
會影響幼犬
未來的生活

在這個
重要階段幼犬
較為脆弱，牠們需要
安全感及被保護
的感覺

幼犬需要
一個安全的家，
讓牠們可自信地
探索新環境

歡迎成為家庭一員！

對於幼犬、您及家庭成員而言，幼犬初到貴境是大事。怎樣才能幫助幼犬順利融入新家？

您接新幼犬回家的重要時刻！
無論牠們是來自犬隻繁殖場、收容所、寵物店或您的朋友，第一印象十分重要，將影響您與幼犬之間的長期關係。請安排在有充足時間照顧幼犬的日子迎接牠，例如周末或休假日。

對您而言這是一個奇妙的時刻，對幼犬卻可能是充滿壓力的改變。
幼犬剛離開母親的保護及兄弟姐妹，正在經歷新的環境、聲音及氣味等種種不同改變。這段期間請控制您的情緒及興奮感。

提供

所有必要的裝備

給新幼犬的必要裝備最好包括兩個碗、頸圈或胸背帶、狗窩、狗繩、刷子、玩具，以及牠的第一餐！

為甚麼需要兩個碗？

一個用來裝水，另一個裝食物。建議使用不鏽鋼碗，比塑膠碗更堅固及衛生。不鏽鋼碗清洗容易、耐用，而且不會生鏽、打破或產生裂痕。另外，有些犬隻可能對塑膠過敏。

使用頸圈及狗繩的時機？

即使幼犬一開始的主要活動區安排在戶外花園，我們仍建議讓幼犬習慣活動時穿戴頸圈及狗繩。讓幼犬穿戴頸圈時需確保其舒適，而且不會從頭上滑出。若您的愛犬為小型犬，或是牠對頸圈相當敏感排斥，可改試用胸背帶。您的獸醫可就此提供更適用的建議。

如何準備愛犬的窩？

在預定幼犬睡覺的地方，提供一個墊子、毯子、籃子、狗窩或籠子。狗窩必須非常舒適，並且適合幼犬成年後的體型使用。保持幼犬的窩清潔及乾燥。

需要準備「去街街」的籠嗎？

對防止充滿好奇心的年輕幼犬而言，即使他們身處家中，外出專用的袋子或籠子仍可起著相當好的保護作用。若幼犬從小已經使用籠子，可讓牠們待在籠內時感到安心。

為甚麼整理儀容很重要？

定期梳理讓幼犬習慣被抱定。梳理毛髮時，您可以檢查是否有隱藏的傷口或寄生蟲，同時建立彼此的信任感。請確認整理儀容的工具適合您幼犬的毛髮類型。

選擇玩具的訣竅？

玩具對於教育幼犬相當重要。橡皮玩具不易損壞能夠長期使用。仍長著乳齒的幼犬應選擇小型玩具，但必須選擇比幼犬口腔大兩倍的玩具，以防窒息風險，記得經常檢查玩具完整無缺。

第一餐的建議？

若幼犬來自狗隻繁殖場，請遵循犬隻繁殖場的建議。另外，若繁殖場沒有特殊建議，請選擇適合您幼犬年齡、品種及體型的健康營養配方(詳見本書34-35頁)。

佈置

愛犬的新家

給新幼犬的必要裝備最好包括兩個碗、頸圈或胸背帶、狗窩、狗繩、刷子、玩具，以及牠的第一餐！

幼犬應在甚麼地方睡覺？

幼犬需要有自己特定的區域，這是他們需要休息時的必選的地方。原則上幼犬的睡窩不應在臥房內，而應在安靜和讓幼犬感到安全的地方，遠離門窗，讓牠不會產生掌控全家人員進出的印象。由於愛犬需要穩定性和習慣性，一旦決定地點，請勿隨意改變。

幼犬應在哪裡用餐？

在固定但不同於全家用餐的時間和地點，選擇一個幼犬用餐的專區和時間餵飼您的愛犬。
建議讓幼犬自行進食。

三個月大的幼犬需要大量睡眠時間，請勿吵醒或打擾正在休息的幼犬。

家中有不少可能危害幼犬的東西。
花些時間改變，讓幼犬的生活環境更加安全。

室內

確保幼犬會使用到的所有房間的安全性。對於幼犬發現的所有新物品牠們一般都會啃咬，因此請確保牠們無法接觸到所有外露的電線。幼犬有被困或從高處跌落的機會嗎？那麼請檢查一下窗戶、露台及樓梯。清潔用品或某些室內植物可能造成幼犬中毒。特別注意不要留下可能造成幼犬危險或中毒的藥品或特定食品，例如巧克力、洋蔥、鹽。

室外

幼犬有機會在無人看管的情況下留在室外嗎？請檢查花園籬笆有沒有可能讓幼犬逃脫的洞或縫隙。同時注意有毒植物、農藥、殺蟲劑或化學肥料。某些帶刺的昆蟲(例如粘蟲 the army worm)對幼犬非常危險。

③ 基本守則

您與幼犬建立
相互關係初期的
基本守則

雖然滿足幼犬的需求十分重要，但是一開始必須定下規矩。

不能以「牠們還小」的藉口讓牠們為所欲為。幼犬可快速分辨可做及不可做的事情。

2

藉著不准幼犬爬到床鋪上，
及只讓牠們玩提供給牠們的
玩具以劃清界線。若您一開始
便容許幼犬爬上床鋪或梳化，
之後將很難改變這個習慣。

3

不可餵幼犬吃剩飯，
也不能在餐桌上餵食，
這樣的行為會鼓勵幼犬
討食，容易造成體重增加
及消化問題。

陪伴

愛犬成長的第一步

新的幼犬抵達家中是一件大事。幼犬會需要幾天的時間適應，以認識新的環境及家庭成員。

協助幼犬探索牠的新家

第一天時，避免幼犬進入平時家庭成員逗留得最長時間的房間。讓幼犬在您的監護下自行探索並認識新環境。一般而言，幼犬會需要一至兩天的時間適應。幼犬會迅速選擇到牠們喜歡的地點。

怎樣準備好幼犬及小孩的第一次接觸？

小孩可能會較為粗心，並做出突然的舉動或太用力抱著幼犬，這些都可能嚇到幼犬。請小心注意不要讓孩子和幼犬單獨相處。當幼犬剛抵達家裡，先讓您的孩子坐好，任由幼犬自行靠近小孩。
應向小孩解釋幼犬的聽力非常好，因此不用大呼小叫，儘量以輕柔聲量叫喚幼犬的名字，以避免嚇著牠們。
為建立小孩對新來幼犬的責任心，可與其一起討論有關照顧幼犬的任務，包括餵食時間、換水、帶幼犬散步等。

研究顯示

近期針對飼養幼犬
對兒童及青少年心理
及生理帶來的影響的研究，
結果一致顯示：

100%正面影響！

無論是傾吐心聲或
擁抱的對象，或渴望已久
的玩伴，狗兒永遠是
孩子最好的朋友。

如果您已有寵物，怎麼辦？

黃金定律：已經住在家裡的寵物是「地主」，因此沒有必要改變牠們的習慣。不要對新成員過分關愛，這可能會讓家裡的寵物感到被冷落。

總而言之，隨時留意，保持耐心以免寵物之間出現矛盾，說到底牠們彼此必須互相認識及學會和平共處。

家中已有養貓的話

共同生活會有些困難，若兩者之間有一方仍很幼小則問題不大(牠們會和平共處或各自生活)。否則很難避免出現俗語所謂「雞飛狗跳」的情況。

大部分時間寵物間彼此都會找到自我的領地，並避免互動。初期貓隻通常傾向多疑和不信任。貓咪多半會躲在櫃頂，或其他讓牠們感到安全的地方，直到貓咪認為幼犬沒有威脅性才會放鬆。無須焦急，謹記欲速則不達。一旦貓隻從藏身的地方出來，那牠們將可和平共處。每隻寵物都需要擁有一個讓牠們感到舒適的特定區域。貓咪喜歡較高而遠離過道及狗隻接觸不到的安靜休憩場所，因此在新幼犬抵達家中前，請確保貓咪有一個可以隨時躲藏的「避難所」。

注意每一隻寵物都有自己的物品及特色餐單。

家中已有養狗的話

愛犬無需很長時間便可和平共處並成為玩伴。

只要有足夠活動空間，任何體型及品種的犬隻都能很快地相處得很好。若已有與您共同生活了很長時間的較年長犬隻，在分享活動空間方面可能有點難度，尤其如果兩隻都是公犬時。

在(室外)中立區讓兩隻狗互相認識，以確保「地主」不會感到牠的領域被侵犯。確保兩隻狗都帶上狗繩並在您控制之下。讓兩隻狗透過互相嗅聞，互相認識。

將幼犬帶入較高齡犬的生活中，對兩者都有好處。幼犬會給高齡犬帶來新的活力，而高齡犬亦會自然而然地教導幼犬良好行為。

2

健康

- 選擇度身訂造的營養計畫
- 確保獸醫對愛犬做全面健康追蹤

飲食是
犬隻健康的
重要一環

成長中
的幼犬需要
特定及度身
訂做的飲食

在幼犬到家後
定期帶牠看
獸醫相當重要

幼犬飼主最重要的責任不單需要監察幼犬的健康，亦應持續監察直至幼犬成年。

有甚麼監察的好方法？

了解您的幼犬對在牠新環境的成長及幸福非常重要

成犬的健康有賴健康的成長過程。為了預防剛到家裡的最初幾個月可能出現的健康問題，**確保您的獸醫為幼犬建議健康及營養豐富的餐單**，細心及定期觀察幼犬的健康直到成年。

選擇

度身訂造的營養計畫

幼犬飲食配方旨在提供成長所需的重要營養物質。經過嚴格挑選與衡量份量的養份有助建立良好的消化功能及健康。

為甚麼我們不能以餵養人類的方式餵飼愛犬？

人類是雜食性動物，可以食用任何東西，但愛犬不是。

讓我們比較一下犬類與人類的生理學：犬隻下顎的用途在切碎食物而非嘴嚼，犬隻的唾液不含消化酵素，因此需要強健的胃部來消化食物，犬隻腸道較短且僅含靶向性腸道菌叢(犬隻幫助消化的菌叢，無論種類或數量都低於人類)。

因為這些特性，突然改變飲食導致犬隻腸胃不適。因此，多變化的飲食適合人類，卻完全不適合犬隻。

而且犬隻每日所需蛋白質與脂肪都較人類多，人類主要能量來源為碳水化合物。

特定調配適當營養的餐單和保持飲食的一致性是健康地餵飼犬隻的重點。

為甚麼不可以成犬糧餵飼幼犬？

難道人類嬰兒可吃成人的食物？當然不行：嬰兒的消化系統脆弱，下顎較小而且沒有牙齒，因此，舉例來說無法直接吃蘋果。

比較兩個物種的特異性，有助於了解為甚麼幼犬需要與成犬不同的飲食。

幼犬的成長過程非常重要，這段時期牠們的各種生理功能逐步發展，特別是消化及免疫防禦系統。

在這段期間的犬隻明顯需要大量的能量，而且由兩個階段組成：幼犬在八個月大之前，有一個以幾何級數的快速成長階段，這時大部分的骨骼快速生長，之後是較緩慢成長階段，這時幼犬開始長肌肉了。

對於幼犬未來的體形及健康，成長過程中的飲食扮演重要角色。

幼犬是成長中的犬隻：食物的組成、口感和大小應符合幼犬的年齡。

了解您的愛犬
並滿足牠真正的需要

1

犬隻不依照味覺
而是**依賴嗅覺**
挑選食物

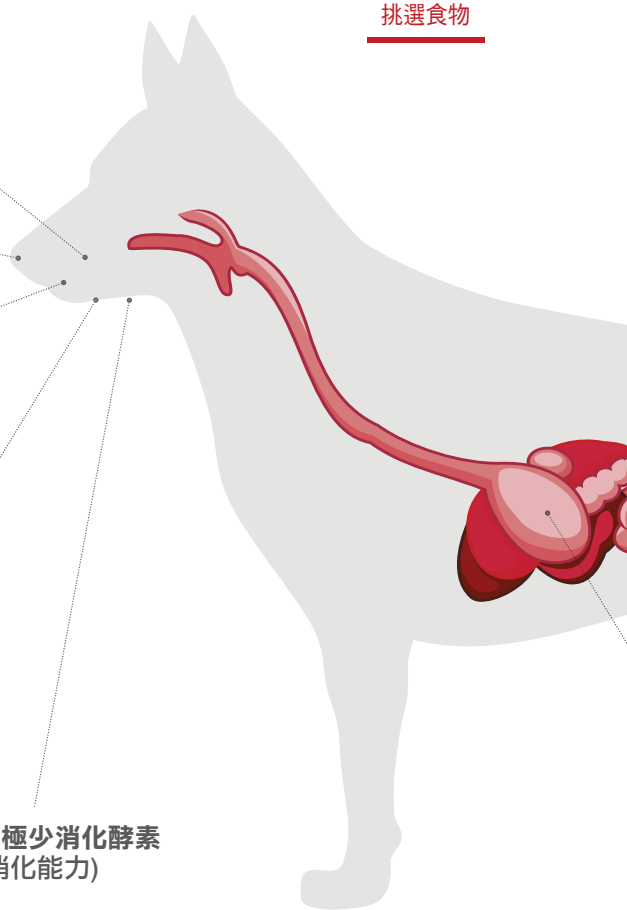

犬類共有
42顆牙齒，
包括12顆門牙
4顆犬齒及
26顆臼齒

高度發達的
嗅覺

味蕾極少
犬類不以
味覺見長

有力的下顎
能撕開食物
但無法嚼嚼

唾液中**極少消化酵素**
(無預消化能力)

2

胃部可以
承受
大量食物

3

消化速度快
未吸收的食物會
大量出現
在糞便中

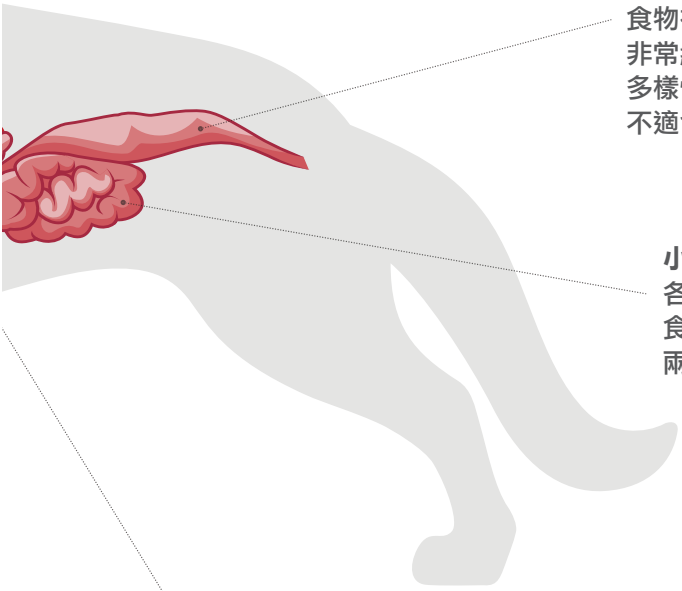

雖然大腸很短(只有20至80公分)，食物在**大腸(或結腸)**移動速度卻非常緩慢。**腸內菌叢**的數量與多樣性都比人類少，因此犬隻不適合多樣化的飲食。

小腸的長度依犬隻體型各異，介於2至6公尺間。食糜通過腸臟的時間僅約兩小時。

狗的胃容量相當大，巨型犬的胃容量可達八公升。
(適合大量食物)
犬隻胃酸強度較人類高出許多。
能夠消化骨頭及消滅偶爾吃下的有害細菌。

為甚麼要考慮幼犬成年時的體型大小？

依照由純種或雜交育種而決定成年時的體型，其成長過程的差別可以很大。**因此，成長期的長度及強度決定於基因。犬類依據體型大小大致可分為五個族群：玩具犬、小型犬、中型犬、大型犬及巨型犬**。我們有必要考慮幼犬的不同品種。

吉娃娃(玩具犬種)在八個月大左右達到成年體重，即增加至出生體重的20倍！
然而，聖伯納犬(巨型犬)的成長期約為兩年，直到其體重增加至出生體重的100倍！

成犬體重



≥45kg: 巨型犬

≥ 45kg: 巨型犬
約18-24個月大

100 x
出生體重

25-44kg: 大型犬

25-44kg: 大型犬
約15個月大

70 x
出生體重

11-24kg: 中型犬

11-24kg: 中型犬
約12個月大

50 x
出生體重

5-10kg: 小型犬

5-10kg: 小型犬
約10個月大

20x
出生體重

≤4kg: 超小型犬

≤4kg: 超小型犬
約8-10個月大

20 x
出生體重

在三個月大時，小型犬平均約重2至3公斤，

而巨型犬則是18至20公斤，下顎大小也明顯不同！

中型犬大小的乾糧顆粒可能對小型犬造成嚼食問題，

而對大型犬則會造成浪費。因此，最好提供適合小型、

中型或大型幼犬的顆粒飼料。

小型犬種幼犬成長快速，成長過程與大型犬種幼犬十分不同。

最初幾個月，營養帶來的影響十分重要。

大型犬種幼犬

在重要的成長階段中，大型犬種的幼犬比較容易出現營養方面的問題。牠們成長期很長(對大型犬而言約18個月至兩年)，且分為兩個明顯不同的階段：首先是骨骼生長，而後才長肌肉(有點像是青春期的孩子！)。

> 由於骨骼快速生長，大型犬種幼犬比小型犬種幼犬需要補充更多鈣磷。

> 若幼犬體重增加過快，會對成長中的骨骼造成負擔，甚至可能傷害成年後的健康造成嚴重後果。因此，過度餵食大型犬幼犬會令體重增加過快，可能導致骨關節疾病。

> 大型犬種之消化系統較小型犬種脆弱，是由於其消化道相對整體體重佔較少的部分所致。

小型犬種幼犬

對小型犬種的幼犬而言，身體脂肪在斷奶後即開始增加，而成長中攝取過多食物會誘發儲存脂肪的細胞倍增。過量餵食，特別是點心，容易造成幼犬日後罹患肥胖症。肥胖風險對缺乏運動習慣的小型犬更高，而經常呆在室內的犬隻又比較多留在室外的狗狗有更易出現肥胖。

大型犬隻消化系統比較敏感的是因為相對體重，消化道所佔比例較小

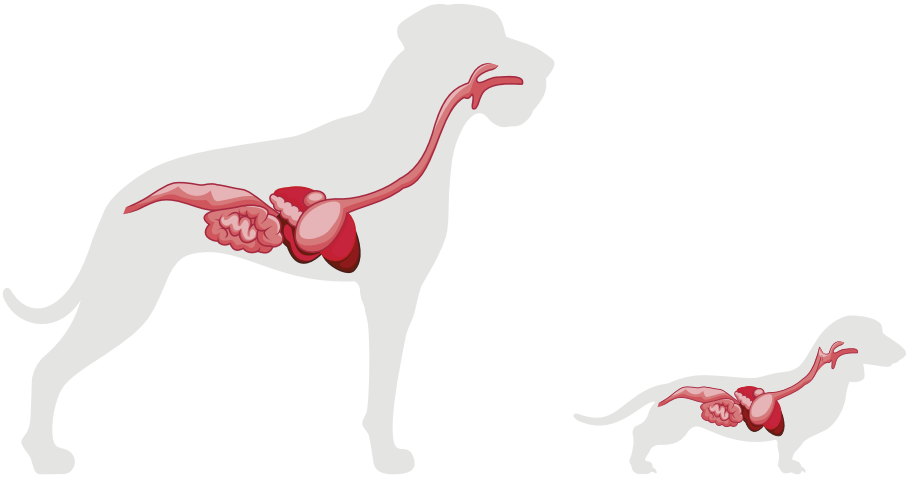

2.7%
佔體重

7%
佔體重

幼犬的天性就是貪吃。
就算幼犬需要大量的能量以供成長，
但我們切忌忍不住過度餵飼牠們！

在其生命開始的前幾個月：能量很重要但不可以過量！

在成長的第一階段，從斷奶(約兩個月)至恆齒長出來時的七個月大之前，幼犬的骨骼將以驚人的速度成長。幼犬每天都在增重。為了支持這種強烈的代謝活動，**幼犬需要的能量和鈣質及磷質比同體重的成犬大兩倍**。幼犬飲食除符合牠們的營養所需，也要避免過度增重。因此優質的飲食、正確的用量及餵食次數極為重要。在成長階段中的骨骼若過度負荷可導致骨關節疾病，而切過度餵食也可能造成消化不良。

幼犬成長的第二階段是穩固期，幼犬雖仍繼續長大但速度已漸趨緩慢。當骨骼結構的發展和固化完成後便會開始「長肉」。這時幼犬對能量的需求雖然稍微降低，但仍較同體重的成犬為高。對幼犬來**說這個階段比較敏感，更應定期監測體重**。

過重可能造成很多嚴重後果。

請勿餵食剩飯或點心給幼犬，而應仔細分配食物的份量！

消化：生命中的敏感課題

在斷奶期，幼犬的消化能力因為酵素分泌不足而未完全發育。成長過程中消化系統會日漸成熟。

若幼犬的消化功能不佳，將無法從飲食中獲取營養，容易感到疲倦且無法正常地成長。優質飲食可提供特定的營養素，對順利成長和消化有很大幫助，讓幼犬更易及更有效地吸收所需營養。

「免疫空窗期」在生命的開始是相當重要的時期

在母犬生產前，幼犬在母犬的子宮內感到安全而溫暖。出生後，幼犬的免疫系統仍未成熟，需依賴來自母犬初乳內含的抗體。母犬初乳抗體的含量會在幼犬生命的最初12個星期內逐漸減少。

在此同時，幼犬在初生的幾個星期會開始探索新世界，逐步(約6-18個月大時)建立自我防禦系統以抵抗不同的抗原，包括接觸到的細菌例如疫苗。

這段時間內，來自母犬的免疫保護日漸不足，而幼犬自我的防禦機制又未發育完成，受到感染的風險會較高。

這個階段的幼犬飲食必須包含特定的抗氧化物及益生菌，幫助幼犬渡過這青黃不接的時期，同時加強牠們的天然防禦力。

剛到家中的幼犬應該餵食甚麼？

為了不增加已經相當脆弱的消化系統的負擔，依照幼犬到來前的飲食便可。若您想改變一下幼犬的飲食，應在三個月大後才以循序漸進的方式實行。使用混合新舊糧並以七天為過渡期，漸漸增加新糧的比例，到第七天便可完全換成新糧。這樣將有助於避免消化不良及下痢。請記得無論在幼犬生命中的任何階段，轉換食物都須遵循此過渡過程。

飲食的轉換有助於避免消化不良的問題，
轉換的過程可於一星期內完成。

第1&2天

- 75% 目前的飼料
- +25% 新飼料

第3&4天

- 50% 目前的飼料
- +50% 新飼料

第5&6天

- 25% 目前的飼料
- +70% 新飼料

第7天及以後

- 100% 新飼料

我該選擇甚麼樣的飼料？

選擇來自寵物專門店或獸醫診所的高品質產品，可確保幼犬獲得健康成長所需的全部營養的均衡飲食。若以自製食物餵飼幼犬，將難以保障足以涵蓋幼犬健康所需的必要營養素及飲食的均衡性。商品飼料的另一項優點是針對犬隻不同特點，包括年齡、體型、品種、敏感度等而設的多樣化產品系列。這就是度身訂造的健康營養食品。根據您幼犬的喜好選擇乾或濕糧 (例如pâté, mousse等)。

健康飲食在幼犬身上的明顯好處？

> 充滿活力
> 食慾正常
> 形態良好的糞便，無消化不良情況出現
> 各方面發育協調
> 毛皮光滑

哪些是看不到的效果？

雖然在表面上看不出來，但是營養對於增強身體的天然抵抗力的作用非常重要！嚴重缺乏維他命及微量元素，會影響幼犬的保護性免疫反應的發育，從而造成牠們更容易生病。

應在何時、何地及以甚麼方式餵飼我的幼犬？

家犬需要固定的攝食模式，跟大部分哺乳類動物都一樣。請確保有規律地餵飼您的幼犬。

> 每日在同樣的地點餵飼幼犬，確保在安靜的環境並且於固定的時間點餵飼，以防焦慮產生。

> 盡量避免在飯後進行任何形式的運動，尤其是大型犬隻，以免胃膨脹/扭轉。若您的幼犬想要玩耍，暫時不要理會牠們。

> 確保幼犬有充足的飲用水，並維持碗盤的清潔。請勿給您的幼犬餵牛奶，因為幼犬難以消化牛奶。

> 原則上直到六個月大前每日提供三餐，待成長期結束後改以每日兩餐餵飼。

> 不可隨時隨地供應食物，兩餐之間不可提供額外的食物以防過度增重。

> 讓幼犬單獨進食10分鐘，不要去打擾牠們。若牠們在10分鐘後仍未吃光，應收走碗盤直到下一餐才重新餵食。

可以用食物獎勵我的幼犬嗎？

為維持您幼犬的理想體重，只能在特定的情況下給予點心，以免因此導致過度增重。撫摸、用鼓勵性的字眼和特殊的聲調是獎勵牠們永遠是比較佳方式。但在訓練幼犬期間，也可使用低熱量的乾糧作為獎勵。請注意，糖及巧克力會危害犬隻，依據不同種類及攝食量，巧克力可造成幼犬嚴重中毒。

幼犬拒絕進食，該怎麼辦？

幼犬很可能對突如其來的改變感到不安，這需要時間自行調適直至牠重新開始正常進食。這時請密切留意您的幼犬。若無其他症狀，則可等待至下一頓飯，否則需聯絡您的獸醫。

確保

您幼犬有獸醫對進行全面的健康跟進

持續的健康監測包括獸醫的專業建議與飼主的定期觀察。

如何監測成長過程的進度？

為了確保幼犬快高長大，我們建議定期量度體重，並比對上一次量度的體重以測量體重的升幅。
您可使用家用體重計 (若您抱著幼犬一起上體重計測量則需減去您自己的體重)，但對巨型犬而言，可能很快難這樣量重。您的家庭獸醫將有更適當的測量工具。
未增重或體重減少的幼犬必須帶到獸醫診所檢查。但我們仍建議您不要讓幼犬增重太快。

三個月大的小型犬或5至6個月大的大型犬，幼犬不可超過其預期成年體重的50%。

如何選擇獸醫？

預先在幼犬到來前選好您的獸醫可節省大量時間。若您尚未挑選好您的獸醫，可向家庭成員或朋友詢問。與專家建立互信對幼犬健康的監控相當重要。

我怎麼知道我的幼犬是健康的？

以下是檢查幼犬健康狀況的指標：雙眼明亮、毛色亮麗、皮膚健康以及可輕易觸摸到肋骨。您的幼犬需同時擁有警覺性與玩性。牠們的鼻子應是涼涼和濕潤的。

幼犬需要隔多久看一次獸醫？

您的幼犬需定期接受獸醫的健康檢查。即使您的幼犬健康狀況良好，我們仍強烈建議您定期帶牠們到醫院接受基本的照護、量重、接種疫苗和進行杜蟲。

從出生起，您的幼犬需要四種照護。

身分識別

在某些國家，販售或領養的所有犬隻須強制性進行身分識別，一般由獸醫以紋身或植入晶片作為身分識別。身分識別相當重要；萬一幼犬走失或遭竊，身分證號碼可提供飼主資料及聯絡方法。

考慮到幼犬暴露在外在環境所承擔的風險，獸醫是唯一可提供幼犬疫苗接種的人。

疫苗接種

疫苗可加強犬隻抵禦傳染性或致命疾病的天然屏障。有些疫苗必須強制接種，其他則是建議接種。一般而言，第一次疫苗會在6至8個星期大時接種，這時幼犬漸漸失去母乳中所含的抗體保護，會特別容易生病。第一劑疫苗接種後會有定期接種加強劑疫苗，有些疫苗加強劑只需一年接種一次。接種疫苗加強劑才能得到最佳的保護。

杜蟲計畫

預防體內寄生蟲
幼犬通常都有寄生蟲，一般每個月杜蟲一次直至六個月大，之後(根據產品劑型)每三至六個月杜蟲一次。
體內寄生蟲會在出生時由母體轉移給幼犬，並寄生於其消化道。體內寄生蟲感染會導致體重減少、抑制幼犬的生長或導至消化紊亂(脹氣、腹瀉或便秘)；此後，幼犬會因與其他犬隻及外在環境中接觸而受到感染。由於這些寄生蟲實在太小，通常無法用肉眼在糞便中發現。獸醫會建議一個定期且符合您幼犬生活方式的杜蟲計畫。

體外寄生蟲治療

幼犬最容易受跳蚤與蜱蟲侵害。
這些寄生蟲會危害幼犬的皮膚及毛髮，可能導致嚴重的感染性疾病。特別是在野外玩耍之後，一定要徹底檢查您幼犬的皮毛。
您的幼犬需接受治療，徹底清理牠們的窩(提籃、毯子等)。蜱蟲可使用特殊鉗子除去，但需確保向您的獸醫查詢有關這方面的進一步建議。

準備

帶您的幼犬第一次看獸醫

對於您幼犬的健康狀況，獸醫不會單憑檢查幼犬時得到的資料而作出判斷，更需要您提供有關幼犬飲食與生活習慣方面的訊息。

1

因此，在約診之前準備好幼犬飲食紀錄的相關資料(廠牌、份量等)。並且紀錄任何您觀察到的異常現象(食慾、排便、行為等)。

2

我們建議您事先準備用特別為寵物外出設計的籠帶您的幼犬見獸醫，這可使牠們有安全感和安心。別忘了對幼犬而言離家外出本身已是充滿壓力的經驗，而牠們也會感受到您的焦慮。

4

若您的幼犬在檢查檯上感到驚慌害怕，牠們可能變得具有攻擊性或失禁撒尿。以溫和的拍直至牠們冷靜及放鬆下來。在這種情況下您請信任您的獸醫，因這些情況對他們而言已司空見慣。

3

在候診室時，讓您的幼犬帶上狗繩。若有過度興奮的表現，讓牠們待在寵物籠中。

透過每週記錄幼犬體重，密切監測牠們的成長歷程，這些資料有助獸醫察覺是否有過度增重。

我怎樣避免幼犬變「肥仔」？

過重的幼犬在成年時痴肥的可能性是正常幼犬的2倍。為避免飲食過量，只需注意餵食的次數與份量，同時選擇適合您幼犬年齡與體型的飲食。獸醫會因應幼犬品種、性別及預期理想成年體重，對您幼犬適度增重提供不同建議的最佳人。遵循獸醫提供的最佳飲食份量和能量攝取值建議，有助於避免過度增重的風險。

若您不希望讓愛犬配種或繁殖，應考慮進行結紮。結紮是需進行一般麻醉的手術。結紮可讓您的愛犬在有生之年更健康。

♀ 母犬

第一次發情前結紮，可降低子宮感染或乳腺腫瘤的風險，結紮後的母犬將不會再「發情」。

♂ 公犬

結紮後的公犬攻擊性降低、逃家次數減少、領域標記行為(噴尿行為)也會減少。當犬隻睪丸被摘除後就不會產生睪丸相關疾病。
結紮可避免前列腺過度增生，這是一種常見於十歲前未結紮公犬的病變。

建議儘早在性成熟前結紮母犬，由於性成熟狀況因犬隻成年體型不同會有所差別，獸醫會建議最佳的結紮時間。獸醫會提供術前與術後的建議。一般而言，小型犬可於6至8個月大，中型犬是6至12個月大，大型犬則是15至24個月大性成熟時進行結紮。

因為能量需求減少而食慾增加，大部分犬隻會在結紮後增重。獸醫可提供給結紮犬隻特殊飲食的建議，配方的主要目標是限制卡路里攝取量，以防過度增重。

監控您幼犬術後體型與體重的變化，以便維持理想體重。

3

幸福生活

- 教育幼犬
- 關注幼犬的健康及幸福
- 維持幼犬的衛生習慣

正向的獎勵
是教育成功
的關鍵

活動及遊戲
對生活幸福與否
很重要

從幼犬
的毛髮可看出
牠的健康狀況

雖然我們給予幼犬滿滿的愛，牠們仍然需要有主從的概念。

哪些是必要的規矩？可引用哪些教育原則？

幼犬是與牠的同伴們進行第一次的活動。這是牠們第一個群體，牠們必須找到自己的從屬地位並遵守規則。
幼犬會在新家發現一個全新的世界，也要適應不同環境。
讓您的幼犬儘早融入不同的狀況(例如參與家庭戶外活動、到鬧市區去、在車內、與其他動物接觸等)。這有助於牠們輕鬆地融入新環境，減少恐懼感及其引發的攻擊性。

為使您的愛犬更加合群，應教導牠們在群體裡生活的規則，讓牠們在適當的情況下作出適當的行為，並遵從基本指令。

幼犬是最好的學生。

教育
您的幼犬

犬隻很容易接受命令。若您與幼犬建立起互信關係，其服從性會更高。飼主必須清晰俐落地展現領導地位。

訓練幼犬的基本規則？

從幼犬剛抵家時便要開始訓練了。

> 不要讓您的愛犬染上不良習慣，以及做出日後會被禁止的行為。

> 調節您說話的聲量與聲調。幼犬聽覺靈敏，對您的聲調和用字同樣敏感。

> 牠們能輕易分辨鎮定、快樂或生氣的聲調，因此無須提高聲量來傳遞訊息，應以堅定而簡潔的詞彙表達您想傳遞的訊息，牠們對簡潔詞彙的理解能力比長篇大論好得多。

> 在對幼犬下達指令時，儘量使用相同的詞彙及堅定的語氣和手勢。下達指令時，使用簡短的詞彙反覆訓練，直到幼犬真正了解您的用意為止。

> 當您的幼犬表現良好時，藉由撫摸及使用溫和友善的聲調鼓勵牠們。可於幼犬訓練階段早期時給予點心作為鼓勵，但之後僅能於特定時刻才餵點心，以維持愛犬理想體型(可用乾糧取代點心)。

緊記絕對不能餵糖及巧克力！

幼犬行為不當時應該懲罰嗎？

懲罰會對幼犬造成壓力與焦慮，建議採用正面強調與獎勵等方式。不過，在從小讓幼犬了解「不」的意思，這點相當實用。

幼犬了解犬類的語言：您幼犬的母親會在牠們表現不當時拎起牠們的頸背。而您只需堅定但輕柔地重複「不」這個字，並將牠們推離所專注的事物。牠們長大後，便會將「不」這個字與「離開」這個動作聯繫在一起。

例如幼犬在玩耍時張嘴便咬，無論力度多輕，都應該以堅定的語氣說「不」並立刻停止玩耍。這樣便可防止幼犬日後啃咬得更厲害。

幼犬很容易感到疲倦。安排每節時間要短但密集式的訓練課程，例如每日三節，每節五分鐘的訓練。幼犬長大後，可慢慢延長訓練時間。若每節時間太長，幼犬可能會覺得這是懲罰。

怎樣訓練我的幼犬如廁？

新的幼犬通常未受如廁訓練。

> 經常於午飯、午睡後、睡前或您早上起床後帶您的幼犬出門。一開始帶幼犬到相同的地方，讓牠們認出自己的味道。牠們長大後會自發地回到這個地方。

> 當您的幼犬到這個地方如廁可給予獎勵。

> 若您發現您的幼犬在不適當的地方尿尿，以堅定的語氣說「不」並帶牠們到戶外已選定的地方，而當牠們在對的地方如廁時給予適當的鼓勵。

> 如您沒有在幼犬做錯事時當場斥責是沒有任何意義的，因為在這種情況下，幼犬無法將牠們的行為與斥責聯繫起來，或不明白為甚麼被責罰，反而會造成焦慮。

一隻訓練有素的狗會在您叫牠的名字時向您走來，而且會回應「坐下」、「趴下」或「別動」等指令，不會用力拉扯狗繩。

若您感到其難以駕馭(有些幼犬或品種會比其他犬隻更難訓練)，可聯絡幼犬訓練專家。

您的獸醫或繁殖業者可幫助您找到適合的訓練營。

「坐下」

這是一個非常重要的指令，因可吸引幼犬的注意並在出現麻煩情況時(例如，玩得太興奮)下控制牠們。為幫助您的幼犬明白這個指令，可輕輕地將其臀部壓低同時用另一隻手將頭部抬高。您的幼犬坐下時，熱情地叫喚幼犬的名字同時以撫摸鼓勵牠們。重複此練習多次，慢慢地增加您與幼犬的距離。最終目標是使您的寵物即使有段距離也能在您要求的任何位置坐下。

「別動」

這是最難教導幼犬的動作。需要更加專注。

耐心等候幼犬長大，並準備好接受指令時才開始教牠們這個動作。

一開始，下達「坐下」的指令，並留下一件物件(例如牠們的頸圈)在他或她的頭或鼻吻部上。說出「別動」，而在您的幼犬因移動而使物件掉落時表達不滿。若牠們能維持不動幾秒鐘，則給予鼓勵。

漸漸延長幼犬坐定不動的時間。

最終，要求牠們不動並小心及慢慢地遠離牠們，然後再叫喚幼犬讓牠們走回您身邊。

「趴下」

可以教導「坐下」的同樣方式教導這個動作，但需向下拉動您幼犬的腳掌以示範正確的姿勢。幼犬自發性的趴下，以叫喚牠們的名字及說出「趴下，乖狗狗」以示鼓勵。

讓我的幼犬習慣帶頸圈的好方法？

讓幼犬習慣穿戴頸圈確實需要一點時間。

選擇一個大小合適的頸圈，在牠們安靜或疲倦(例如，玩耍過後)時戴上。

溫柔地替牠們戴上頸圈，不用狗繩，並且鼓勵牠們。戴上頸圈10至15分鐘後再取下。在一星期內每日重複幾次這個方法。

若您選擇使用胸背帶，採用同樣的方法即可。

讓幼犬習慣狗繩的好方法？

即使在牠們還很小的時候，幼犬仍會自然地跟著主人。抓住任何機會訓練您的幼犬，當牠們習慣穿戴頸圈時就可以再加上狗繩了。

> 不要立即「引領」您的幼犬：選擇長一點的狗繩並讓它留在地上，以便您的幼犬習慣狗繩存在的感覺。

> 漸漸在不拉扯的情況下將狗繩收短，鼓勵您的幼犬跟著您或幼犬走動時您跟著。

> 當您的幼犬拉扯狗繩，您要停下來堅決且快速的拉回狗繩數次。您的幼犬會感到失去平衡，幾次踉蹌後便不會再拉扯。當您的幼犬這個階段已經受控，便可開始訓練您的幼犬在未繫狗繩下行動。

當幼犬已乖乖地在您身邊跟著您走時，訓練階段便算大功告成。不要使用狗繩責打您的幼犬。狗繩必須留下與散步一樣的愉快印象，且永不可做為懲罰工具。

訓練我的幼犬獨自在家的好方法？

愛犬需要陪伴，狗狗獨留在家時會感到焦慮與壓力。若您的生活方式無法長時間留在家中，則您的幼犬會慢慢習慣獨自在家。在您出門前至少30分鐘不要理會幼犬。若您返家時牠們表現得過度興奮，不要理會牠們，直到牠們安靜下來才撫拍以示讚賞。若您無法減輕幼犬的壓力，請諮詢犬隻行為學專家。

怎樣避免我的幼犬做出不當行為？

當您回家時，保持冷靜且不要表現出您很開心見到牠們。這種表現會使您的幼犬更容易有分離焦慮，而以不當行為作為補償。您的幼犬可能會在接近您回家的時段已感到興奮，因此可能對家裡的東西造成破壞。

我的幼犬在我觸碰牠的碗時對我咆哮，我可以怎麼辦？

一隻訓練有素的狗狗應可接受碗被觸碰而不會咆哮。因此，從開始便要不時在幼犬用餐時取走牠們的碗盤，然後要求牠們坐下，再將碗盤還給牠們。您的幼犬只能在您允許的情況下靠近牠們的碗。

監察

幼犬的健康及幸福

您的幼犬在出生後最初幾個月需要大量睡眠，避免在幼犬熟睡時打擾牠們，別忘了牠們仍很年輕，然而當牠們醒來時則需要活動。活動及遊戲對幼犬的幸福相當重要，並有助於維持良好體態。

遊戲

狗狗天生愛玩耍，並有助幼犬的生理及認知發展。玩耍時可建立您與幼犬之間的紐帶，而運動可保持牠們的體重及活力，還可加強其心肺與免疫功能。另外，幼犬會更容易記住任何透過玩耍學習到的事情！

提供適當的玩具讓幼犬啃咬，並定期更換玩具。您的幼犬必須在玩耍期間學習甚麼是底線。若幼犬表現得過度興奮，彈一下手指或穿上衣服，接著立即停止遊戲，並遠離牠們。

戶外活動

每天帶幼犬到戶外活動非常重要，不單能讓幼犬放鬆一下，更可在活動時訓練幼犬在社群裡的適當舉止。

幼犬需要的運動量因品種不同而各異。獸醫或繁殖業者會告訴您不同品種犬隻運動量需求的相關資訊。

散步

散步對幼犬的心理健康十分重要。選擇無風險的路段(遠離行車馬路)，保持幼犬繫著狗繩，讓牠們慢慢熟悉環境而確保牠們不會逃跑。在容許狗隻進入的場所(公園，郊外)可解開您的幼犬狗繩。夏天時注意高溫情況，尤其是短吻犬種(扁臉，例如鬥牛犬、八哥犬、沙皮犬等)，高溫瀝青及積雪會傷害幼犬的腳掌。當您帶幼犬從郊外散步回家時，檢查可能藏在毛髮、耳朵或腳掌的寄生蟲與刺。

游泳

所有的犬隻天生就會游泳，但不代表所有的犬隻都喜歡在水中活動。特別小心以下情況：有幼童在玩耍的泳池對幼犬極具吸引力，但若幼犬掉入泳池中，可能無力游回池邊。若您的幼犬在海中戲水，上岸時應沖洗乾淨以免海鹽殘留在皮膚與毛髮。

與您的愛犬一起運動

有許多運動都可與愛犬一同參與，前提是牠們已發育完全且完成幼犬的相關訓練。與愛犬從事任何運動之前，請與獸醫確認其年齡、品種和健康狀況是否合適。

保持

為您幼犬的保持衛生

清潔幼犬眼睛的正確方法？

從小開始照護您幼犬的眼睛，購買獸醫建議的眼藥水並按醫囑使用。

清潔幼犬耳朵的正確方法？

檢查幼犬的耳道：耳道應該是乾淨和乾燥的，尤其是垂耳的犬隻，以避免耳道感染。
定期使用合適的清潔液清潔幼犬的耳朵，將噴嘴插入耳道後小心地將清潔液噴進入耳道；按摩耳根部30秒後再將噴嘴移開。如有需要，可向您的獸醫查詢進一步的建議。

幼犬在兩個月大時有28顆乳齒，
大約在三個月大時開始脫落。
假如幼犬沒有吞下，您可能會在食碗
附近發現牠們掉落的乳齒。在約
七個月大時，您的幼犬會擁有一套
共42顆牙齒。

照顧我的幼犬口腔衛生的最好方法？

定期刷牙是預防牙菌膜產生的最佳方法。牙菌膜除了造成口臭外，也會形成牙石，造成令幼犬疼痛的牙齦炎，導致牙齒脫落。

小型犬的牙齒比下顎大，因此患上各種口腔問題的機會更大。牙菌膜在小型犬口腔形成的速度比大型犬快，更容易形成牙石。

一旦牙石形成，唯一的辦法是帶到獸醫院進行洗牙。

讓幼犬從小習慣刷牙對未來口腔健康有莫大幫助。

照顧我的幼犬毛皮健康的好方法？
應該隔多久替我的幼犬洗澡？

幼犬應擁有柔順光滑的毛皮。習慣定期為您的幼犬梳毛。若幼犬從小便習慣整理儀容、理毛及洗澡，則成犬可在清潔美容時維持鎮定。

> 經常梳毛可除去死毛，讓皮膚呼吸以促進皮膚健康。梳毛更有助於您檢查到敏感性肌膚早期徵兆，和找出如跳蚤等體外寄生蟲。

> 洗澡前先梳毛可預防毛髮打結。

> 是否需經常洗澡與生活習慣有關。一般而言，不建議讓愛犬太常洗澡，犬隻的毛髮含有稱為皮脂的油性物質，可幫助愛犬抵抗低溫及下雨的氣候。清潔劑會洗去這些物質。若您真的需要清潔愛犬，可使用犬隻專用的清潔劑。切忌使用人類用的洗髮水，這類產品的PH值對犬隻皮膚酸性太高。

> 您的幼犬賴以保持體溫穩定的自我調節系統仍十分脆弱，確保您的幼犬在洗澡後徹底擦乾水份，並待在溫暖的地方。

> 若您的幼犬能夠接受的話，可用風筒吹乾身體。注意風筒的溫度以燙傷幼犬，一面吹乾毛髮一面替牠們梳理毛髮。

不建議給小於三個月大的幼犬洗澡。

若因幼犬的品種而需接受專業理容，建議在選擇寵物美容店前多加參考比較。為了令理容便成您幼犬的愉快體驗，選擇衛生與動物福利都達到具最高標準的寵物美容店。

我該剪幼犬的指甲嗎？

幼犬通常無需剪指甲，但若牠們走路時有明顯碰刮地板的聲音時則可以剪。選擇特別為剪爪甲設計的指甲鉗。握住愛犬的腳並以拇指輕輕推動腳爪底部。可請獸醫作示範；狗狗的腳爪中有血管，因此若剪得太短可能會傷到愛犬。

雖然看起來乾淨衛生，仍須定期看獸醫進行健康檢查。

當幼犬
長為成犬

成長第一階段是幼犬骨骼結構與內臟器官的成長期：

- 幼犬對的能量需求高
- 幼犬的消化系統仍在發育：為免胃部負荷過重，將每日所需食物分量分三餐提供。
- 幼犬免疫系統仍未成熟。

了解更多有關您幼犬的事

www.royalcanin.com.hk/hk_en

我們的網站有更多關於愛犬生命中各個階段的理想餵食建議及貼士。

在您喜愛的社交媒體上
緊貼Royal Canin® 的最新資訊
Royal Canin hk@FB粉絲頁

當幼犬體重達到預期成犬體重的80%，就是成長的第二階段：

- 肌肉生長
- 能量需求下降
- 消化系統更加成熟，可負擔更多食物量，這時可由每日餵食三餐改為兩餐
- 適宜結紮的時間

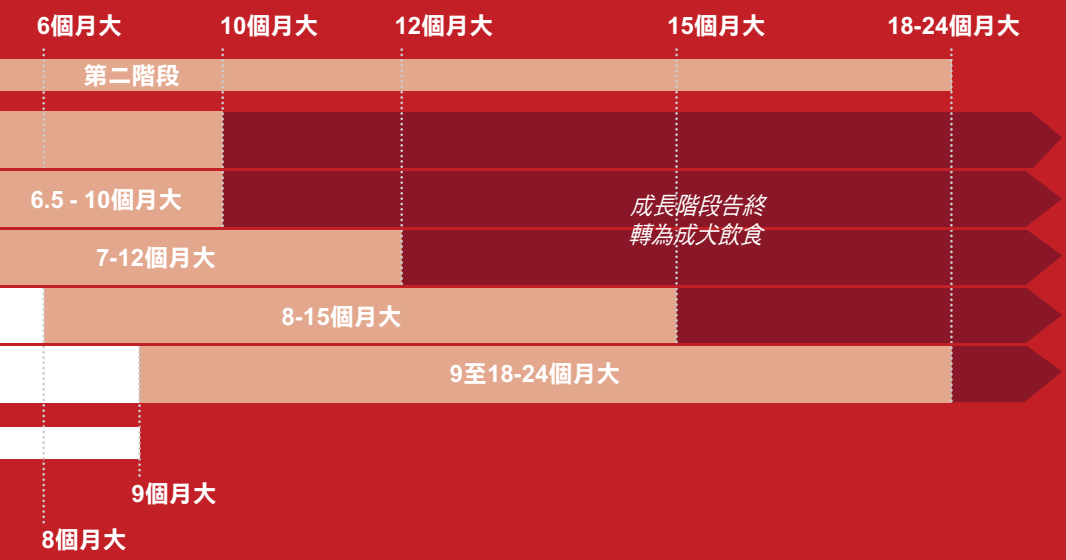

Royal Canin® 承諾為世界各地的寵物，締造一個更好的、永續的世界

寵物能令我們的生活更精彩。為此我們提供最優質營養配方產品及服務外，亦致力讓牠們在每方面都能得到最好的照護。一個更好的世界，就是寵物及飼主的生存環境都同樣受到尊重的、健康的地球。因此我們支持所有承諾以永續方式選擇及繁殖動物，而同時確保動物們的健康及幸福的繁殖業者。

SUSTAINABLE in a GENERATION plan

Royal Canin®
幼犬系列(乾糧)

體重	10公斤以下	4公斤以下	10公斤以下
體型	小型	超小型	小型
	Mini	X small	Mini
年紀	斷奶至2個月大	2-10個月大	2-10個月大
產品	 斷奶期小型犬	 超小型幼犬	 小型幼犬
供應包裝	1kg, 3kg	1.5kg	800g, 2kg, 4kg, 8kg

成犬體型(公斤)

10公斤以下	11~25公斤以下	26~44公斤以下
小型	中型	大型
Puppy Mini Indoor	Medium	Maxi
2-12個月大	2-12個月大	2-15個月大
室內小型幼犬	中型幼犬	大型幼犬
1.5kg, 3kg	4kg, 10kg, 15kg	4kg, 10kg, 15kg

Royal Canin®
幼犬系列(濕糧)

成犬體型(公斤)

體型	初生	小型	中型	大型
	Starter	Puppy Mini	Puppy Medium	Puppy Maxi
年紀	哺乳母犬及初生	2-10個月大	0-12個月大	15個月或以下
產品				
	初生犬濕糧	小型幼年犬	中型幼年犬	大型幼年犬
供應包裝	195g (慕斯)	85g (肉汁)	140g (肉汁)	140g (肉汁)

Royal Canin hk@FB粉絲頁

©Royal Canin SAS - 05/2018